



ТЕРРИТОРИАЛЬНЫЙ ОРГАН
ФЕДЕРАЛЬНОЙ СЛУЖБЫ
ГОСУДАРСТВЕННОЙ СТАТИСТИКИ
ПО ЛИПЕЦКОЙ ОБЛАСТИ

ИНДЕКС ПРОМЫШЛЕННОГО ПРОИЗВОДСТВА

январь – декабрь 2023 года

Ежемесячные данные оперативной статистики.

СОДЕРЖАНИЕ

Индекс промышленного производства	3
Индексы промышленного производства по основным видам деятельности	4
Объём отгруженных товаров собственного производства, выполненных работ и услуг	7
Индексы производства по основным видам обрабатывающих производств	8
Производство пищевых продуктов по отдельным видам продукции	9
Производство металлургическое	10
Производство резиновых и пластмассовых изделий	11
Производство лекарственных средств и материалов, применяемых в медицинских целях	12

ИНДЕКС ПРОМЫШЛЕННОГО ПРОИЗВОДСТВА

в %

ЛИПЕЦКСТАТ



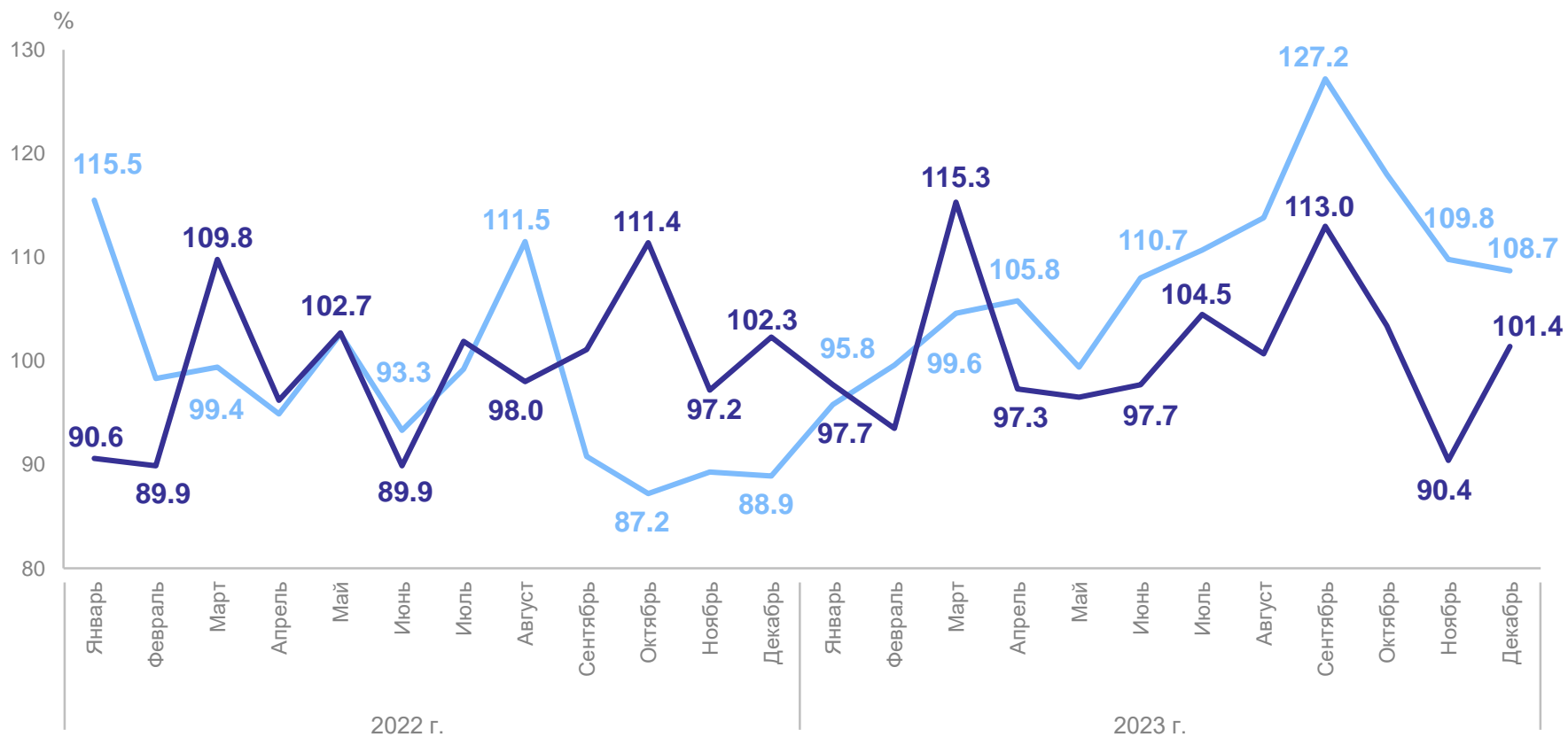
декабрь 2023 г.
к ноябрю 2023 г.

101.4%



декабрь 2023 г.
к декабрю 2022 г.

108.7%



— Отчетный месяц к предыдущему месяцу

— Отчетный месяц к соответствующему месяцу предыдущего года

ИНДЕКСЫ ПРОМЫШЛЕННОГО ПРОИЗВОДСТВА ПО ОСНОВНЫМ ВИДАМ ДЕЯТЕЛЬНОСТИ

декабрь 2023 г. к ноябрю 2023 г., в %

ЛИПЕЦКСТАТ



Обрабатывающие
производства **101.0%**



Добыча полезных
ископаемых **102.0%**

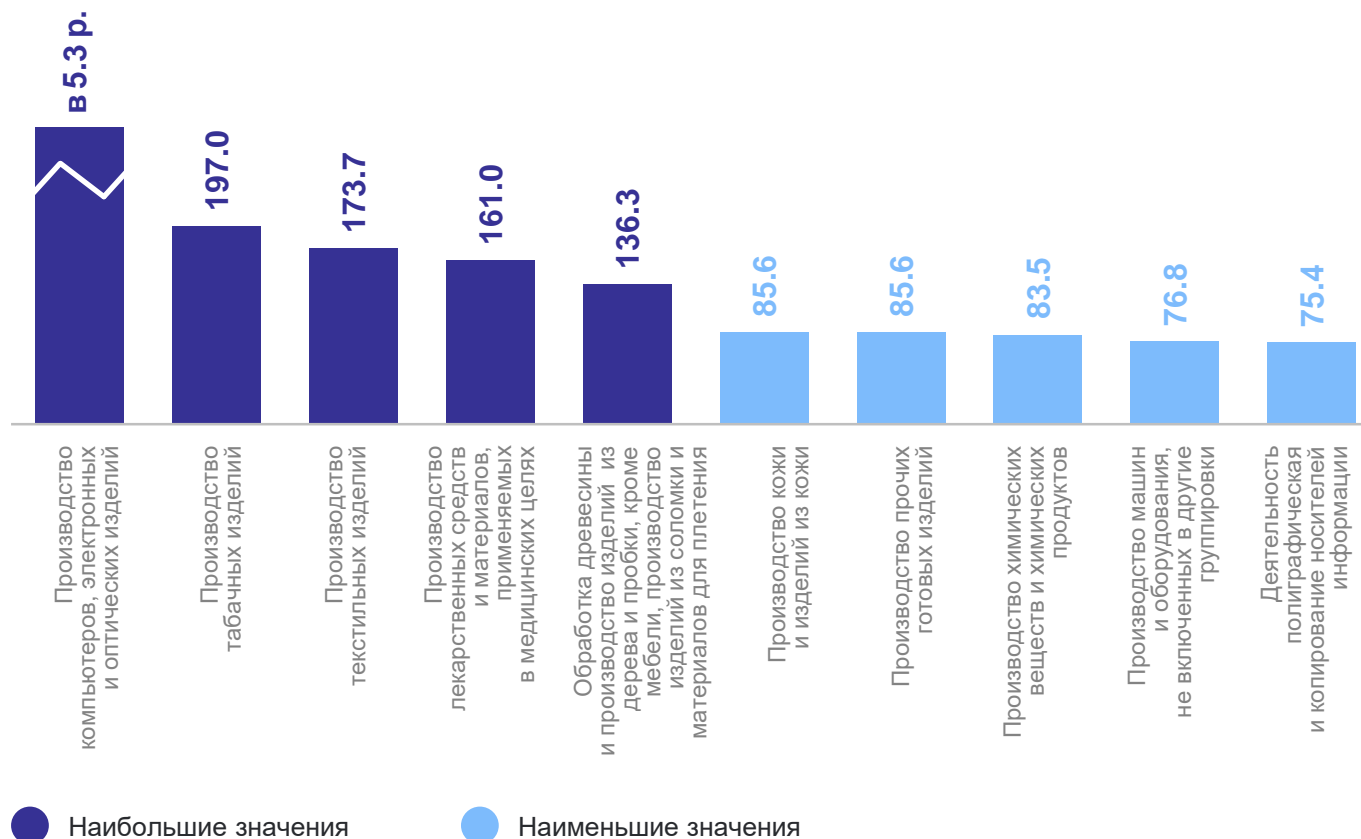


Обеспечение электрической
энергией, газом и паром;
кондиционирование воздуха **115.4%**



Водоснабжение; водоотведение,
организация сбора и утилизации
отходов, деятельность
по ликвидации загрязнений **85.8%**

Виды деятельности с наибольшими и наименьшими значениями, в %



ИНДЕКСЫ ПРОМЫШЛЕННОГО ПРОИЗВОДСТВА ПО ОСНОВНЫМ ВИДАМ ДЕЯТЕЛЬНОСТИ

декабрь 2023 г. к декабрю 2022 г., в %

ЛИПЕЦКСТАТ



Обрабатывающие производства **109.0%**



Добыча полезных ископаемых **106.7%**

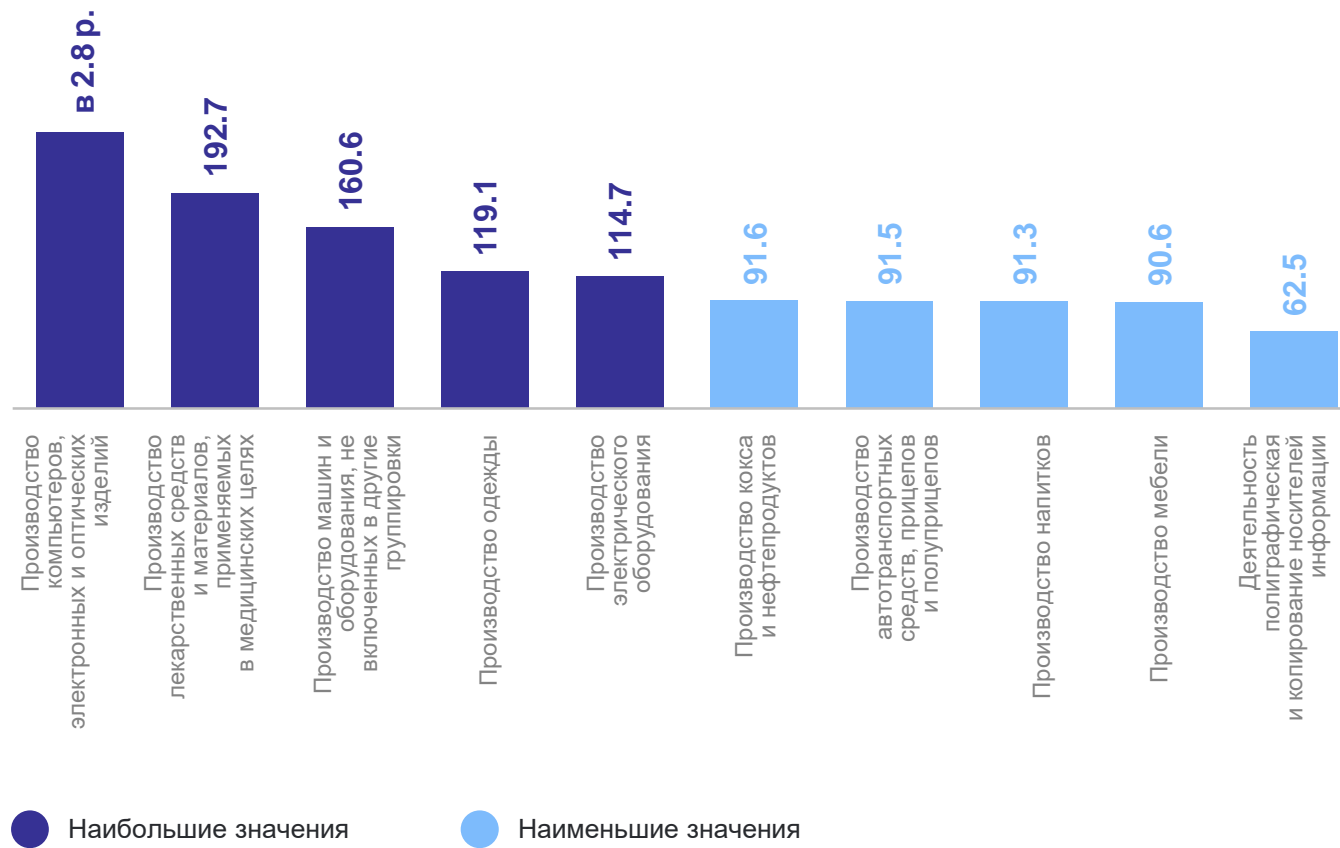


Обеспечение электрической энергией, газом и паром; кондиционирование воздуха **101.6%**



Водоснабжение; водоотведение, организация сбора и утилизации отходов, деятельность по ликвидации загрязнений **134.3%**

Виды деятельности с наибольшими и наименьшими значениями, в %



ИНДЕКСЫ ПРОМЫШЛЕННОГО ПРОИЗВОДСТВА ПО ОСНОВНЫМ ВИДАМ ДЕЯТЕЛЬНОСТИ

январь – декабрь 2023 г. к январю – декабрю 2022 г., в %

ЛИПЕЦКСТАТ



Обрабатывающие
производства **108.8%**



Добыча полезных
ископаемых **104.4%**

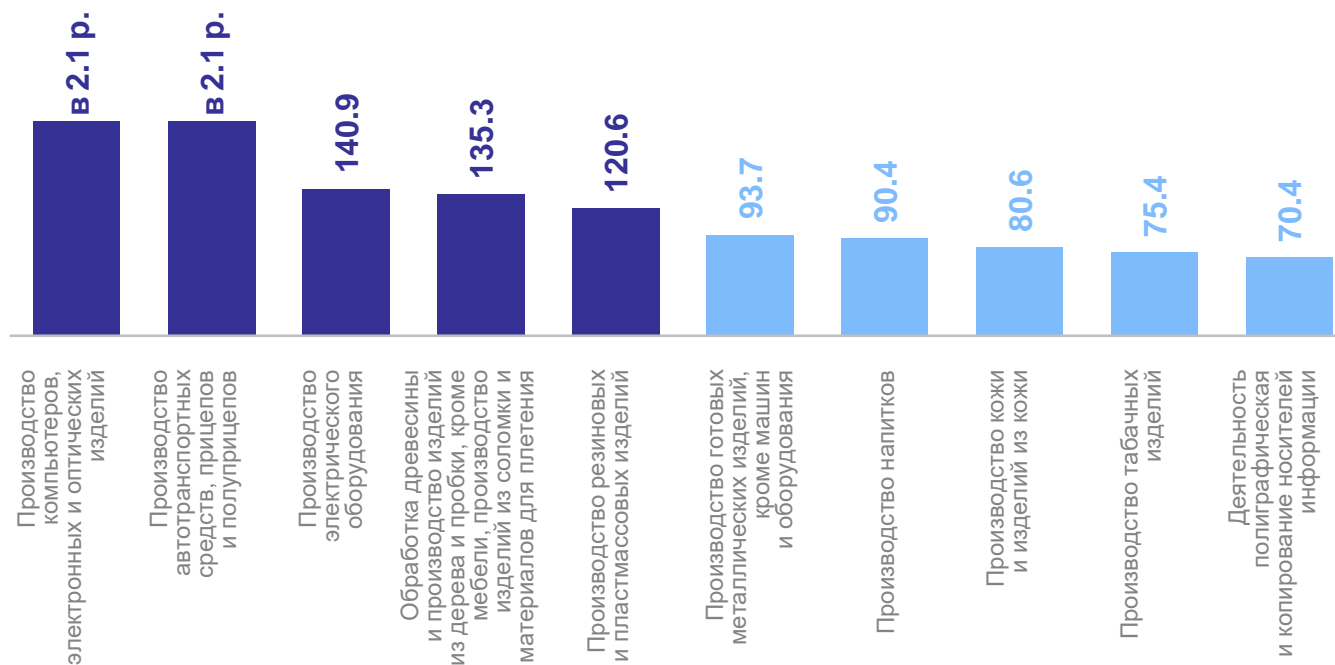


Обеспечение электрической
энергией, газом и паром;
кондиционирование воздуха **105.0%**



Водоснабжение; водоотведение,
организация сбора и утилизации
отходов, деятельность
по ликвидации загрязнений **115.3%**

Виды деятельности с наибольшими и наименьшими значениями, в %



● Наибольшие значения

● Наименьшие значения

ОБЪЕМ ОТГРУЖЕННЫХ ТОВАРОВ СОБСТВЕННОГО ПРОИЗВОДСТВА, ВЫПОЛНЕННЫХ РАБОТ И УСЛУГ

(без НДС и акцизов) январь – декабрь 2023 г. к январю – декабрю 2022 г., в %

ЛИПЕЦКСТАТ



Обрабатывающие производства **110.2%**



Добыча полезных ископаемых **80.8%**

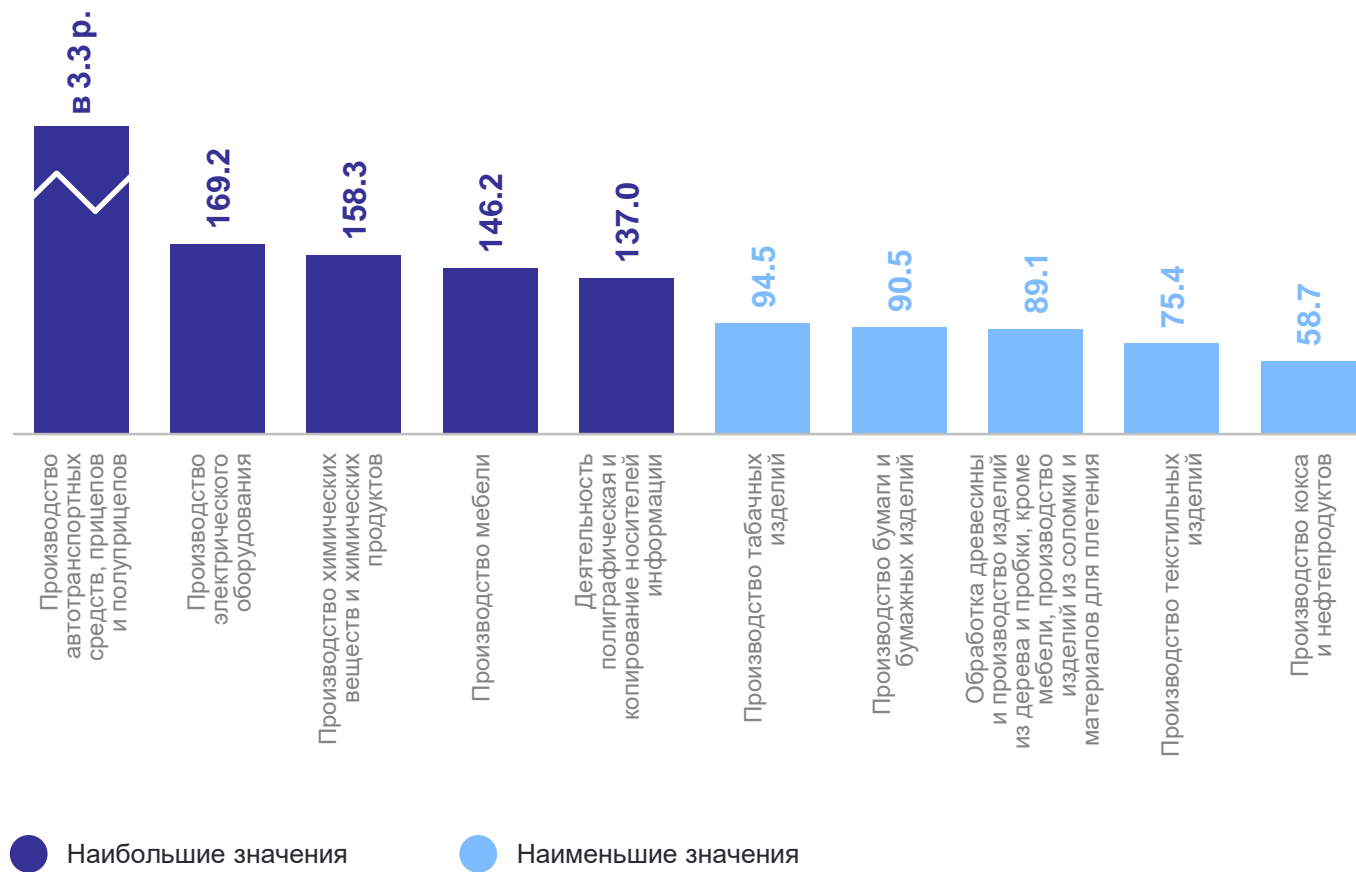


Обеспечение электрической энергией, газом и паром; кондиционирование воздуха **118.2%**



Водоснабжение; водоотведение, организация сбора и утилизации отходов, деятельность по ликвидации загрязнений **127.5%**

Виды деятельности с наибольшими и наименьшими значениями, в %



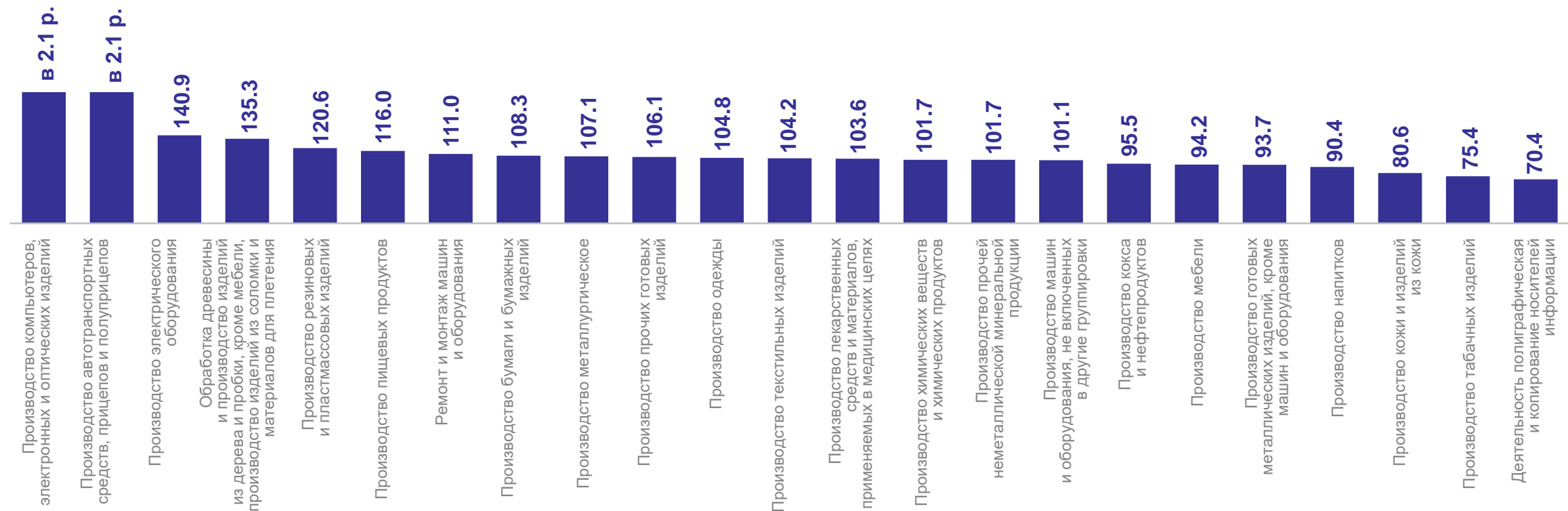
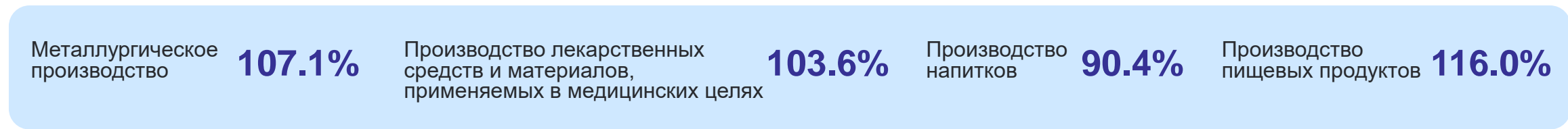
● Наибольшие значения

● Наименьшие значения

ИНДЕКСЫ ПРОИЗВОДСТВА ПО ОСНОВНЫМ ВИДАМ ОБРАБАТЫВАЮЩИХ ПРОИЗВОДСТВ

ЛИПЕЦКСТАТ

январь – декабрь 2023 г. к январю – декабрю 2022 г., в %



ПРОИЗВОДСТВО ПИЩЕВЫХ ПРОДУКТОВ ПО ОТДЕЛЬНЫМ ВИДАМ ПРОДУКЦИИ

январь – декабрь 2023 г. к январю – декабрю 2022 г., в %

Производство пищевых продуктов

Индекс промышленного производства

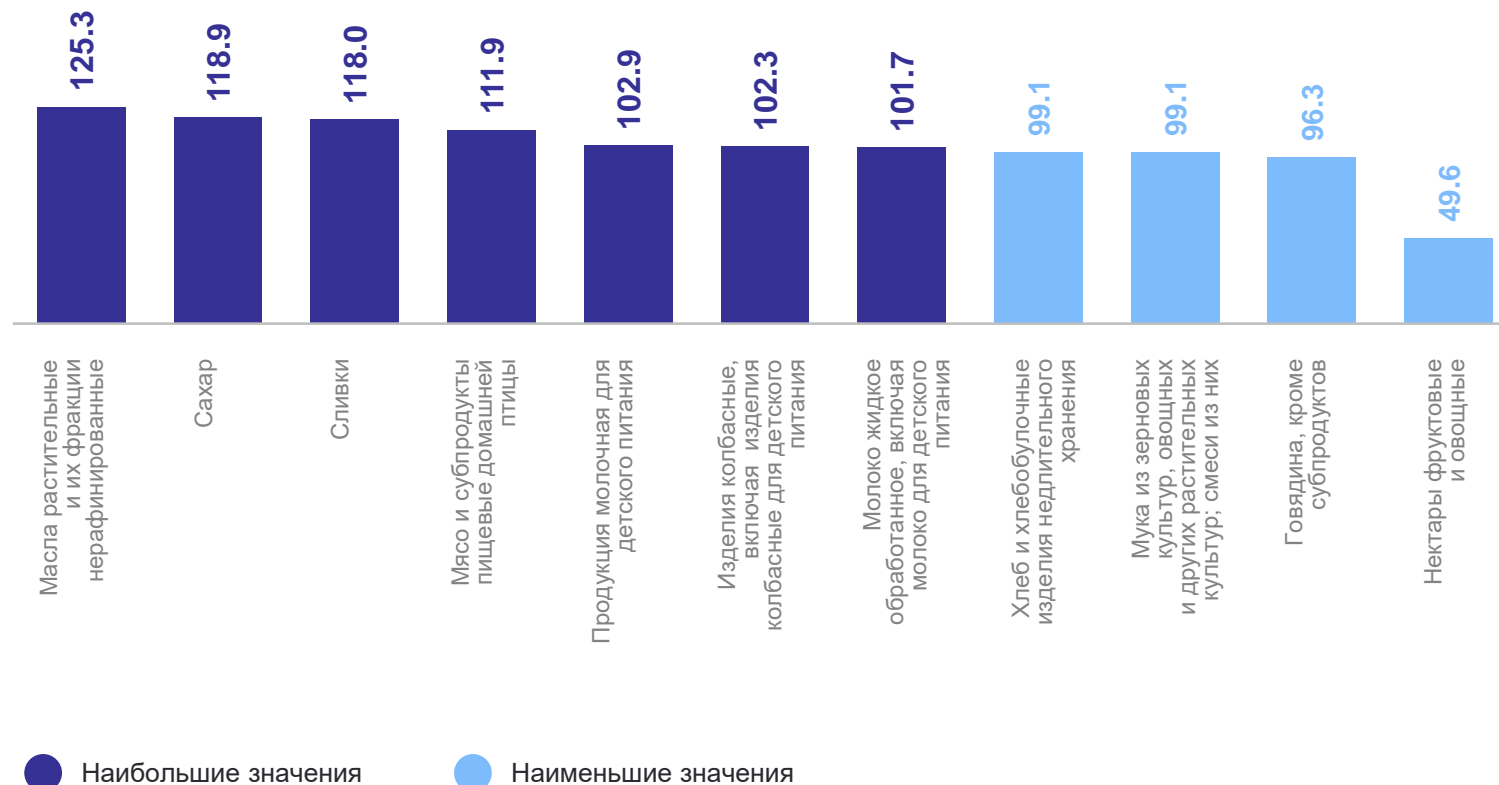
116.0%

Объем отгруженных товаров
собственного производства,
выполненных работ и услуг
собственными силами

274.3 млрд
рублей

113.2%

Производство по отдельным видам продукции, в %



ПРОИЗВОДСТВО МЕТАЛЛУРГИЧЕСКОЕ

январь – декабрь 2023 г. к январю – декабрю 2022 г., в %

ЛИПЕЦКСТАТ

Производство металлургическое

Индекс промышленного производства

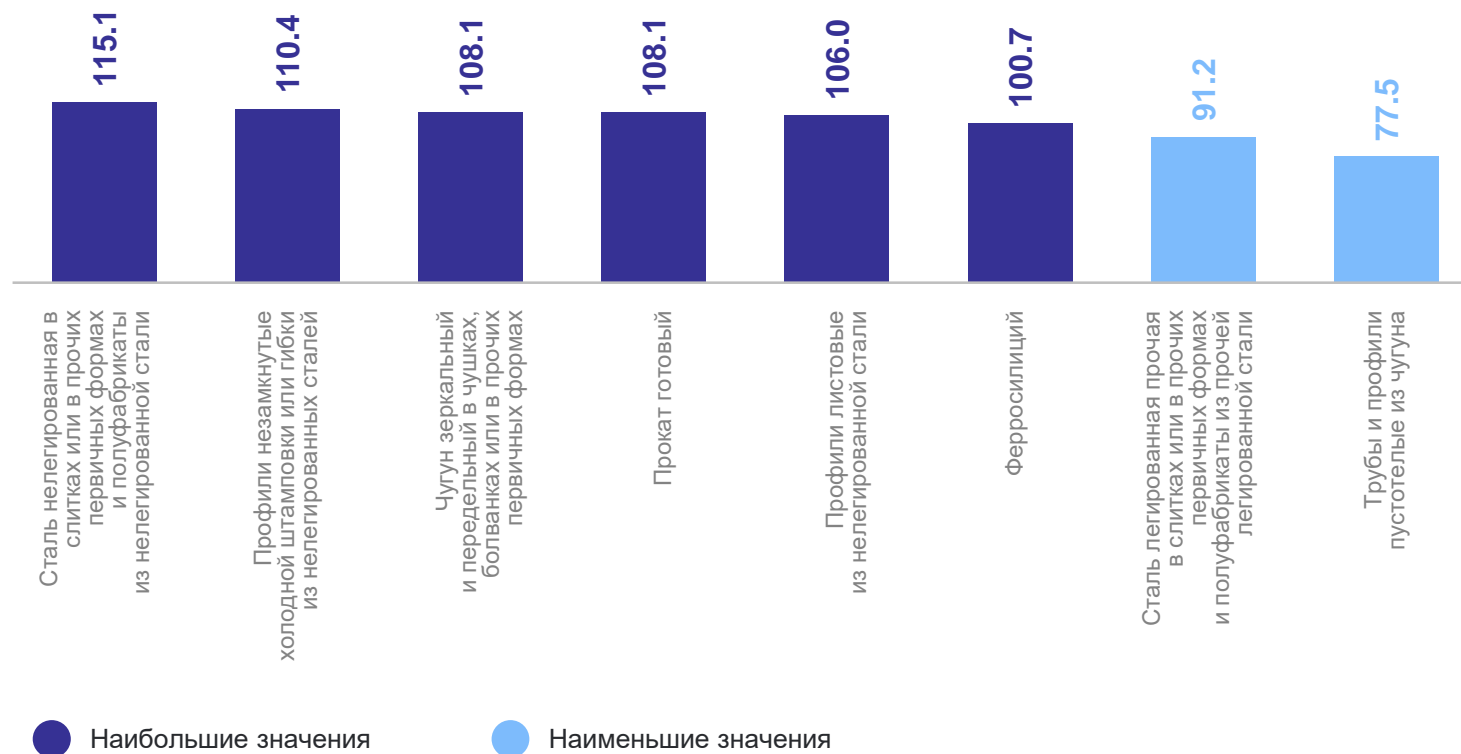
107.1%

Объем отгруженных товаров
собственного производства,
выполненных работ и услуг
собственными силами

695.8 млрд
рублей

105.5%

Производство по отдельным видам продукции, в %



ПРОИЗВОДСТВО РЕЗИНОВЫХ И ПЛАСТМАССОВЫХ ИЗДЕЛИЙ

январь – декабрь 2023 г. к январю – декабрю 2022 г., в %

Производство резиновых и пластмассовых изделий

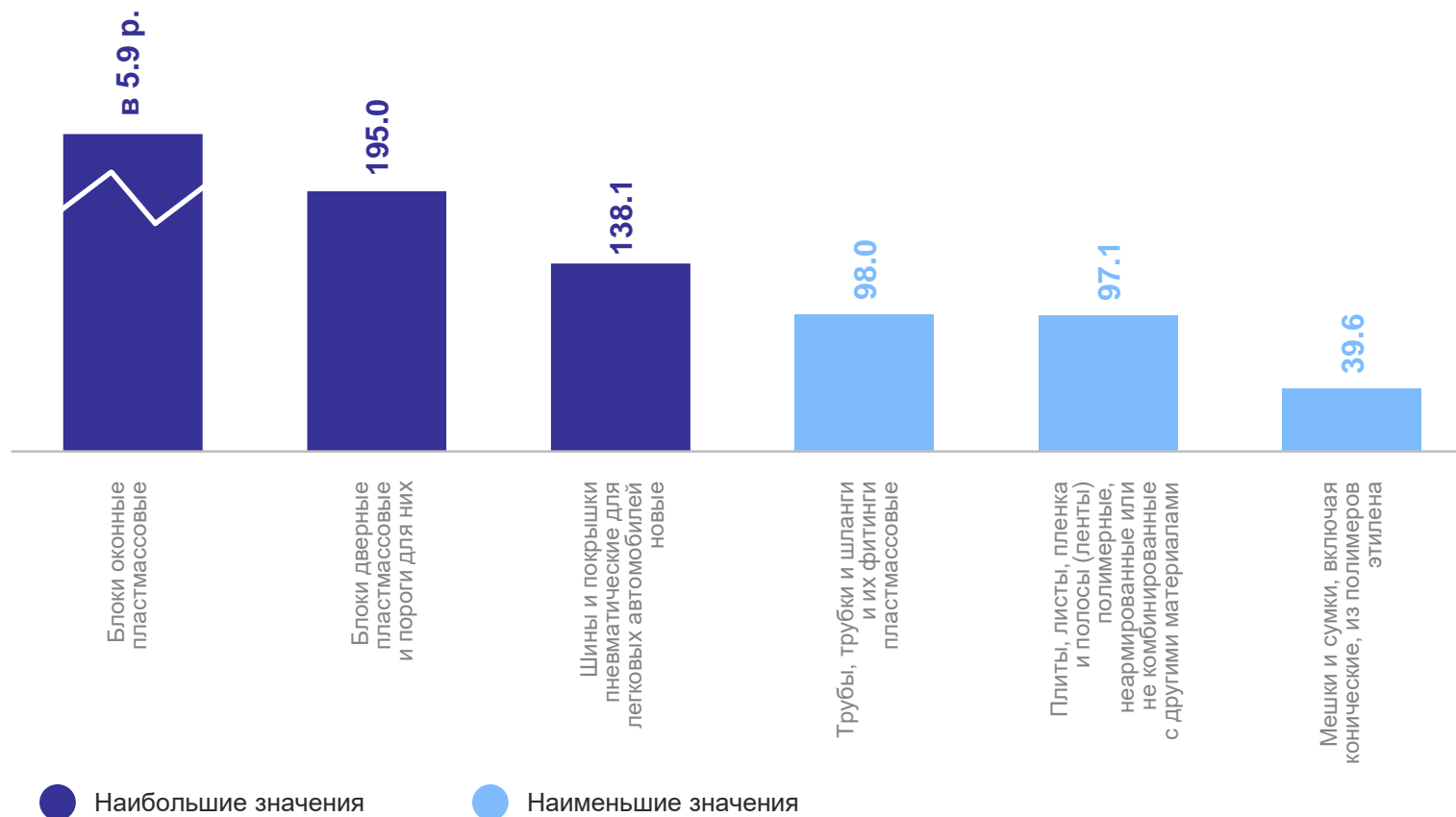
Индекс промышленного производства

120.6%

Объем отгруженных товаров собственного производства, выполненных работ и услуг собственными силами

14.4 млрд рублей **121.7%**

Производство по отдельным видам продукции, в %



ПРОИЗВОДСТВО ЛЕКАРСТВЕННЫХ СРЕДСТВ И МАТЕРИАЛОВ, ПРИМЕНЯЕМЫХ В МЕДИЦИНСКИХ ЦЕЛЯХ

январь – декабрь 2023 г. к январю – декабрю 2022 г., в %

ЛИПЕЦКСТАТ

Производство лекарственных средств и материалов, применяемых в медицинских целях

Индекс промышленного производства

103.6%

Объем отгруженных товаров собственного производства, выполненных работ и услуг собственными силами

108.6%

Производство по отдельным видам продукции, в %

